

Правила ухода за одеждой



Одежда предохраняет организм от неблагоприятных воздействий внешней среды



**Кто опрятен, тот и людям
приятен.**





Из истории

У разных народов существовали различные способы стирки. Но все они сводились, в основном, к замачиванию белья в холодной или горячей воде, после чего его терли, били, колотили по плоским камням на берегу реки, полоскали, выжимали и сушили.







История появления мыла

Древние греки очищали тело мелким песком, специально привезенным с берегов Нила.




А древние египтяне умывались с помощью пасты из пчелиного воска, растворенной в воде.



Существует легенда, рассказывающая о появлении мыла: у подножия горы Сапо древние римляне сжигали приносимых в жертву животных. Жир смешивался с золой и дождями смывался в недалеко протекавшую реку Тибр. Женщины, стиравшие в этой реке одежду, заметили, что вода стала пениться, а пятна все лучше сходили с одежды...



Древняя Русь получила мыло из Византии, а собственные мастера-мыловары появились у нас только в XV веке. Мыло долго оставалось предметом роскоши. Его дарили на дни рождения, на свадьбу.











Ribalych.ru



Ribalych.ru



Ribalych.ru



ПРОШЛО немного лет....



Правила ухода за одеждой

- ОСМОТР
- СОРТИРОВКА
- ЧИСТКА
- ВЫВЕДЕНИЕ ПЯТЕН
- СТИРКА
- СУШКА
- ГЛАЖКА
- ХРАНЕНИЕ





MACHINE WASH COLD 30°

DO NOT BLEACH

WARM IRON

DO NOT DRY CLEAN

DO NOT TUMBLE DRY






























ХОЗПЕДИЯ.RU
энциклопедия
ХОЗЯЙКИ

Знаки на ярлыках

Табл. 1

					
Стирка	Отбеливание	Сушка	Сушка в барабанной сушилке	Глаженье	Профессиональная обработка (чистка органическими растворителями или аквачистка)

Основные условные обозначения на бирках и этикетках одежды

Стирка		Сушка		Глажка	
	Можно стирать		Сушить в разложенном состоянии		Гладить при низкой температуре (до 110 градусов)
	Стирка запрещена		Сушить в вертикальном положении		Гладить при средней температуре (до 150 градусов)
	Разрешена только ручная стирка		Сушить растянутым на горизонтальной поверхности		Гладить при высокой температуре (до 200 градусов)
	Стирать при температуре, не выше указанной на символе		Выкручивать запрещено		Отпаривать запрещено
	Деликатная стирка		Не сушить		Гладить запрещено
Отбеливание		Отжим		Химическая чистка	
	Отбеливание разрешается		Отжим при нормальной температуре		Разрешен любой растворитель
	Разрешается отбеливать средствами, выделяющими хлор		Отжим при низкой температуре		Разрешены только нежные растворители
	Разрешена химчистка любыми органическими растворителями		Деликатный отжим и сушка		Разрешен любой растворитель, кроме трихлорэтилена
	Отбеливание запрещено		Отжим в центрифуге запрещён		Химическая чистка запрещена

Ваш Дом:



Чистота – это залог здоровья.

Грязь и неряшливость в одежде - это пренебрежение к своему здоровью.

Нечистоплотность – это не уважение не только к самому себе, но и к окружающим людям.